



## Buchungsanfrage stellen (Kurzanleitung):

1. Mit E-Mail-Adresse und Passwort registrieren



2. Sie erhalten eine Übersicht der Sportstätten



### Gemeinde Hatten

Herzlich Willkommen auf der Online Buchungsseite für Sporthallen und Sportplätze der Gemeinde Hatten!

Das Buchungssystem ermöglicht Ihnen, Anfragen zu freie Nutzungszeiten, z. B. für Fußballturniere, zu stellen.

Die Sporthallen sind in den Sommer- und Winterferien sowie Pfingstferien und an Brückentagen grundsätzlich geschlossen. Sollte Ihr Verein eine Nutzung wünschen, ist diese 14 Tage vorher schriftlich per E-Mail zu beantragen. Eine Online-Buchung ist für diese Ferienzeiten nicht möglich.


### Alle buchbaren Angebote

Von


→

Bis


Nennen Sie uns Ihren [Wunschtermin](#), um die verfügbaren Slots zu sehen




**Großraumsporthalle Schultredde**  
Großraumsporthalle Schultredde




**Kunstrasenplatz Sportanlage Schwarz-Weiß Oldenburg**  
Sportanlage Schwarz-Weiß Oldenburg, Sandkrug




**Sportanlage Schultredde**  
Sportanlage Schultredde



**Sporthalle Kirchhatten**  
Sporthalle Kirchhatten



**Sporthalle Sommerweg**  
Sporthalle Sommerweg

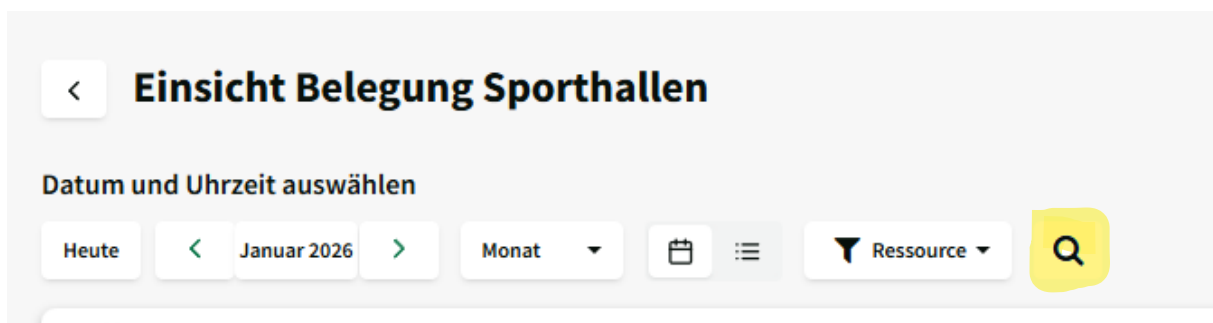


**Sportplatz Kirchhatten**  
Sportplatz Kirchhatten

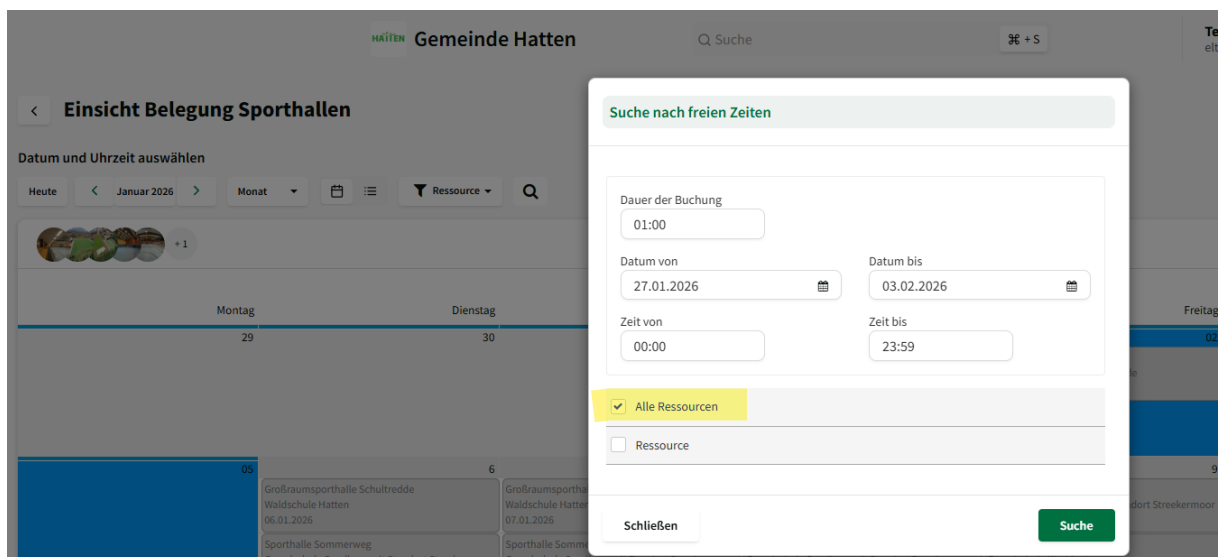
3. Terminanfragen über „Einsicht Belegung Sporthallen“ vornehmen:



4. über die „Lupe“ nach freien Zeiten suchen



Anzeige von freien Zeiten in „allen Ressourcen“



ODER

eine bestimmte Ressource (Sportstätte) auswählen

Alle Ressourcen

✓ Ressource

Ressource auswählen

Ressource auswählen

- Großraumsporthalle Schultredde
- Kunstrassenplatz Sportanlage Schwarz-Weiß Oldenburg
- Sportanlage Schultredde
- Sporthalle Kirchhatten
- Sporthalle Sommerweg
- Sportplatz Kirchhatten

5. Freie Zeiten werden angezeigt

6. Über das „Kalendersymbol“ kann die Anfrage gestellt werden

#### Freie Zeiten

Ressource	Datum	Zeit von	Zeit bis
Ressource	Datum	Zeit von	Zeit bis
Sporthalle Kirchhatten	29.01.2026	13:00	14:00

1 10 pro Seite

Ergebnisse 1 von 1 | Gesamt: 1

7. „Titel der Buchung“ (z.B. Turnier) eintragen (Pflichtfeld)

8. Anfragen

9. „Warenkorb“ ignorieren -> Fortfahren

10. Prüfen, ggf. noch einen Kommentar hinzufügen (es wird keine Rechnung erstellt!)

11. Anfrage absenden

12. Sie erhalten eine automatische E-Mail-Bestätigung über den Eingang der Anfrage

13. Anfrage wird von der Gemeindeverwaltung geprüft, bestätigt oder abgelehnt

14. Die Bestätigung oder Ablehnung erhalten Sie per E-Mail

15. Sie finden die Buchung in Ihrem Account unter „Meine Buchungen“; hier können auch Schäden gemeldet werden

Sporthalle Sommerweg

Einzel-Buchung

21.02.2025, 13:00 - 14:00

Live

- Buchungs-Details
- Bearbeiten
- Schaden melden